

全国大学生创业服务网产品操作手册

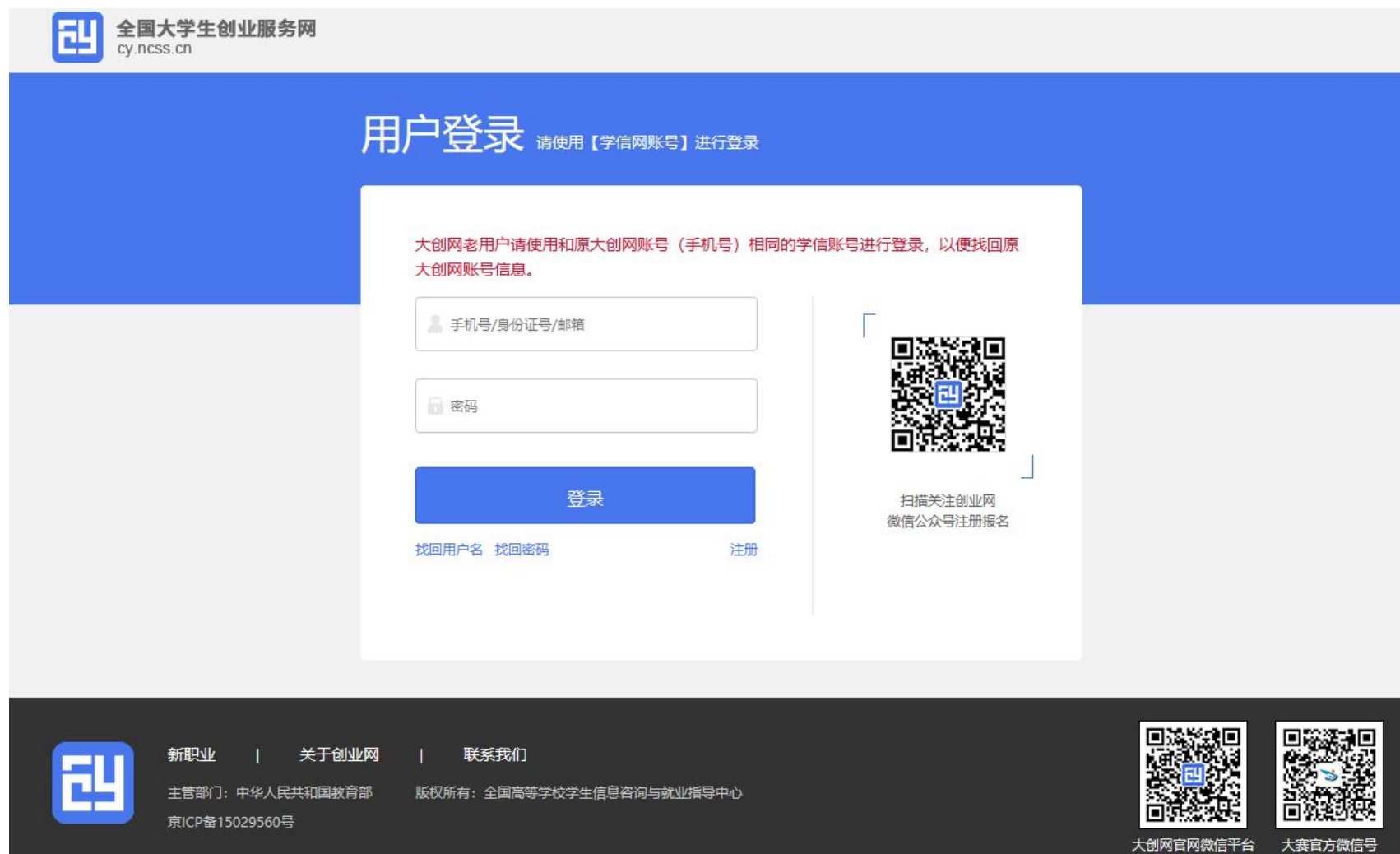
学生端

(含“互联网+”大赛报名手册)

2020-06

三、登录注册、成为创业者

1、 登录页面，填写账号（注册账号使用的手机号、身份证号、邮箱）、密码、验证码进行登录。



若忘记密码，则点击“找回密码”跳转到找回密码页面，若未注册则点击“注册”按钮跳转到用户注册页面。

2、用户注册页面

填写相应信息，进行注册。注册成功后点击“立即登录”返回登录页面，登录后弹出以下页面：

全国大学生创业服务网
cy.ncss.cn


黄伟强 | 退出

请您进行身份选择


创业者

参赛或融资请选择该身份


已有130万+大学生创业项目入驻大学生创业服务网。




荔枝微课



中云智车



罗化新材料




邦骥科技


[立即创建项目](#)

专家


已有3000+投资人入驻大学生创业服务网。




国投资本



腾讯



红杉资本



真格基金

[立即认证专家](#)

① 选择后无法转换身份。

全国大学生创业服务网(cy.ncss.cn), 是中华人民共和国教育部唯一专门宣传、鼓励、引导、帮助大学生创业的官方网站。
网站于2011年3月29日, 由前中共中央政治局常委, 十二届全国政协主席俞正声、前中央政治局委员, 国务院副总理刘延东共同开通。
在教育部高校学生司的指导下, 全国高等学校学生信息咨询与就业指导中心负责网站具体运营。

新职业 | 学信网 | 关于创业网 | 联系我们

主管部门: 中华人民共和国教育部 版权所有: 全国高等学校学生信息咨询与就业指导中心
京ICP备19004913号

大创网官方微信平台 大赛官方微信信号

注册成功后可进行身份选择：创业者（点击“立即创建项目”，参赛或融资请选择该身份）或专家（点击“立即认证专家”），

也可以继续浏览网页。身份选择前请再次确认所选身份，身份选择后将无法进行身份转换。请参赛者务必点击“立即创建项目”成为创业者，勿选择“立即认证专家”。

四、学生-个人中心相关页面

1、 立即创建项目（学生）-完善个人信息

完善个人信息
成为创业者后方可创建项目，并开始报名参加大赛。

注册账号 提交申请信息 申请成功

基本信息

*个人头像
仅支持JPG、GIF、PNG格式，文件小于3M

*真实姓名 黄伟强

*证件类型 居民身份证

*证件号码 4*****2

*手机号码 188***0029

*电子邮箱

学历认证

*学历层次

*所在院校
若无法搜索到您所在院校，请及时联系我们

*入学时间

*毕业时间

*专业名称

同时享受教育部官方就业服务平台**新职业网**招聘服务

我已阅读并接受**全国大学生创业服务网**协议

选择“创业者”身份，点击“立即创建项目”后，需完善个人信息并进行学籍学历信息验证（提交申请后，个人中心显示

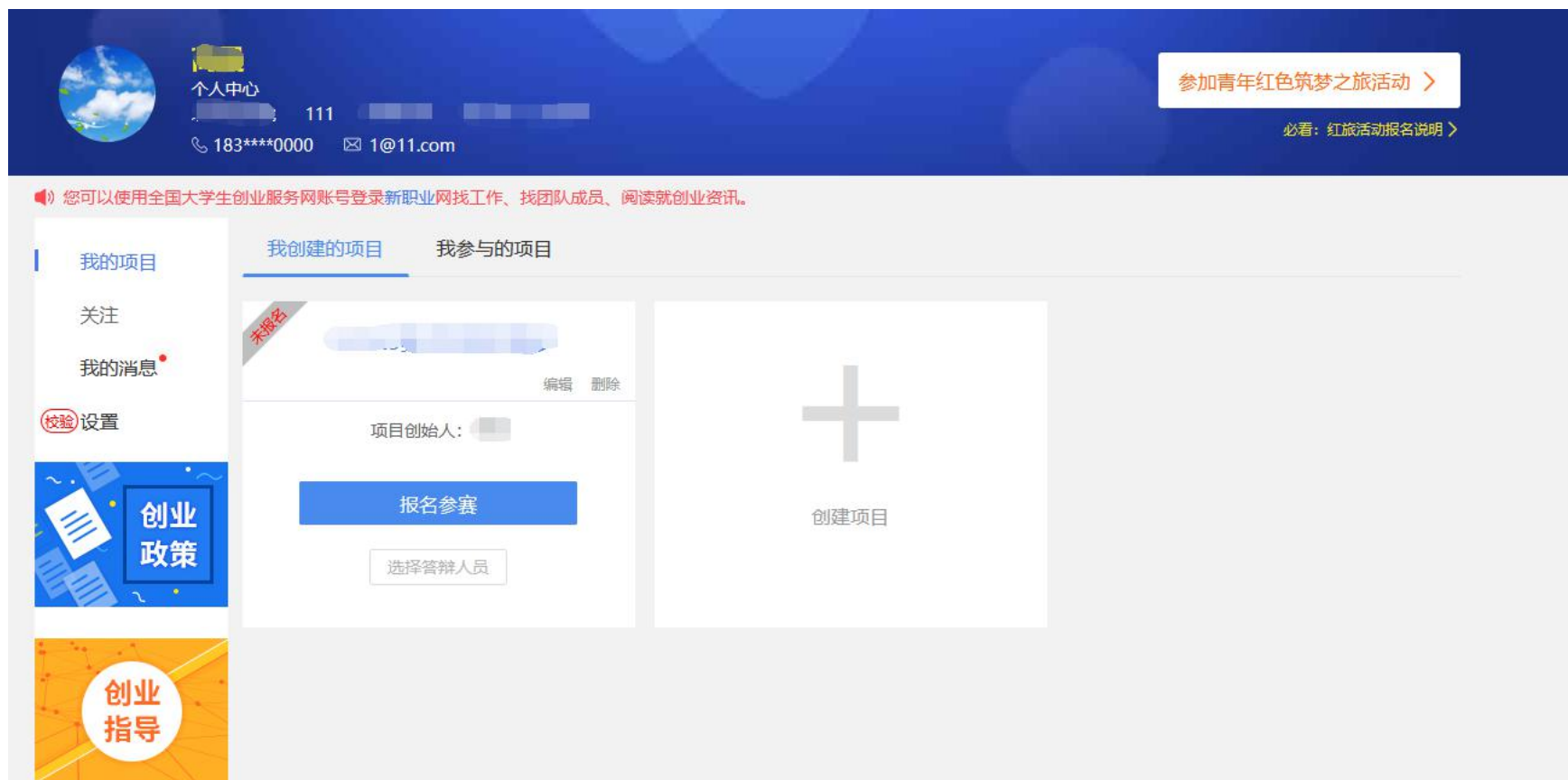
“学籍校验未通过”则无法进行报名参赛、报名“青年红色筑梦之旅”活动等其他操作)。填写的相关信息如上所示,包括:个人头像、电子邮箱、学历层次、所在院校、入学时间及毕业时间、专业名称。**若无法搜索到您所在院校,请联系所在院校负责大赛的老师,由学校联系省级负责人,并由省级负责人统一联系大赛组委会,由大赛组委会统一处理。**



个人信息填写成功后，可点击“创建项目”，进行项目的创建、报名参赛等操作，也可选择暂不创建，返回个人中心。

2、 学生的个人中心

● 我创建的项目



用户可以在“我创建的项目”里查看已经创建的创业项目（点击“报名参赛”，填写参赛信息并确认提交，完成报名参赛），如果未创建项目则可点击“创建项目”进行创建。**请注意：一个创业者账号可创建三个项目，但仅允许一个项目报名参赛（所**

创建项目名称不可与库内其他项目名称重复），且创建者需为项目团队负责人。在报名系统系统未关闭期间可自由编辑、修改项目相关信息（项目名称不可修改）。

- **查看项目详情：**

个人中心点击项目名称，可以查看项目参赛信息、项目基本信息、团队信息、融资情况、工商信息、专利情况等信息。

- **新建项目**

第一步：填写项目必填信息

项目信息

* 项目logo



[点击上传](#) 仅支持JPG、GIF、PNG格式, 文件小于300k。

* 项目名称

123123美术大师大所多

* 所在地

内蒙古自治区

鄂尔多斯市

* 所属领域

农、林、牧、渔业

采矿业

制造业

水、电、热力、燃气生产及供应

建筑业

批发和零售业

交通运输、仓储和物流业

住宿和餐饮业

信息技术服务业

金融业

房地产业

租赁和商务服务业

科学技术服务业

水利、环境和公共设施管理业

居民服务、修理和其他服务业

教育

医疗和社会工作

文化、体育和娱乐业

* 项目概述

123123123俺沙发沙发沙发123俺沙发沙发沙发123俺沙发沙发沙发123俺沙发沙发沙发
123俺沙发沙发沙发123俺沙发沙发沙发123俺沙发沙发沙发123俺沙发沙发沙发123俺沙
发沙发沙发123俺沙发沙发沙发123俺沙发沙发沙发123俺沙发沙发沙发

126/1000

* 国家级重大、重点科研项目 ? 是 否

研项目的科技成果转化项目

* 高校科技成果转化 ? 是 否

* 负责人为科技成果的完成人或所有人 是 否

* 负责人为科技成果的第一完成人或所有人 是 否

* 师生共创 ? 是 否

* 项目进展

创意计划阶段 已注册公司运营 已注册社会组织

* 公司名称	<input type="text" value="请填写营业执照上的公司名称"/>
* 法人身份	<input type="text" value="学生"/>
<small>毕业5年内的毕业生请选择学生身份。</small>	
* 法人姓名	<input type="text" value="高晨"/>
* 职务	<input type="text" value="请填写您在该公司中担任的最高职务"/>
* 注册资金	<input type="text" value="请填写"/> 万元
* 注册时间	<input type="text" value="请填写"/>
* 注册所在地	<input type="text" value="请选择省"/> <input type="text" value="注册地址"/>
* 统一社会信用代码	<input type="text" value="统一社会信用代码或组织机构代码"/>
* 股权结构 ?	股东身份: <input type="text" value="请选择股东身份"/>
	股东: <input type="text" value="请填写人名或机构名"/>
	持股比例: <input type="text" value="小数点后两位"/> %
	<input type="button" value="添加"/> <input type="button" value="删除"/>
* 获得投资情况	<input type="radio"/> 已获投资 <input checked="" type="radio"/> 未获投资

* 隐私设置

保密 只展示项目概述模块。
 向投资人公开 向投资人展示项目的往届获奖信息、项目概述、团队成员、融资情况、专利情况、工商注册信息。

* 项目计划书

123123魔术大师大多多项目计划书
格式为pdf、word，不超过20M，文件数量限一个。需将统一社会信用代码及其他佐证材料（专利、著作、政府批文、鉴定材料等）电子版附在计划书内一并上传。

请注意：若已注册公司，当填写法人身份及股东身份时，在校及毕业5年内的毕业生请选择“学生”身份。并确保所填信息真实有效。

第二步：填写项目其他信息

创建项目

请认真、如实填写信息，尽可能填写得完善
投资人只有充分了解项目信息后，才会决定是否投资

团队成员

+添加中国大陆及中国港澳台团队成员 [\(查看具体流程\)](#) +添加国际团队成员

团队角色：项目创始人

学校：[模糊]

创始人简介：

0/50

①提示：1、如参加大赛，请添加3名（含）以上15名（含）以下团队成员（含团队负责人），且团队成员须为注册用户且学籍通过验证，须为项目的实际核心成员。
2、团队成员按照所在学校的所属国家和地区划分归属中国大陆、中国港澳台或国际地区，请按照相应划分进行添加。

指导教师

+添加指导教师

已获专利

+添加已获专利

完成创建

完成第一步填写项目的必填项后进入第二步，添加项目的团队成员（按照所在学校的所属国家和地区划分归属中国大陆、港澳台或国际团队成员，中国大陆及港澳台地区的团队成员通过邀请方式添加，具体流程如下；对于国际团队成员需填写其详细信息进行添加）、指导教师、已获专利信息。如不填写直接点击“完成创建”即可创建成功创业项目。**注意：如需报名参加大赛，成功邀请的团队成员至少为三人，原则上不多于15人（含团队负责人），须为项目的实际核心成员。**

邀请中国大陆及中国港澳台地区团队成员具体流程

第一步：完成注册及学籍校验操作。中国大陆及中国港澳台地区的团队成员需首先在全国大学生创业服务网（<https://cy.ncss.cn>）上进行注册（其账号与学信账号通用），并验证个人学籍信息。

第二步：邀请团队成员。团队负责人登录全国大学生创业服务网，在添加团队成员版块搜索团队成员“姓名+手机号”进行添加（被邀请的团队成员须为注册用户且完成：登录大创网-选择创业者身份-完善个人信息-通过学籍校验的步骤，团队负责人才可搜索到该团队成员）。

第三步：团队成员完成“确认邀请”操作。团队负责人邀请团队成员后，需要相应的团队成员关注“全国大学生创业服务网”微信公众号，点击菜单栏进入“我的消息”页完成确认操作，方可邀请成功。流程如下：

1. 关注公众号：关注“全国大学生创业服务网”微信公众号。



2. 微信绑定：进入微信公众号后，输入关键词“微信登录”，公众号将自动回复登录入口，完成学信网账号与微信账号绑定流程并保持登录状态。

3. 完成“确认邀请”：退出上述“微信绑定”页面，重新进入“全国大学生创业服务网”公众号，点击菜单栏进入“我的消息”页完成确认邀请操作。

第四步：团队负责人查看邀请回复，团队负责人关注“全国大学生创业服务网”微信公众号，点击菜单栏进入“我的消息”页，可查看团队成员邀请回复（接受/拒绝）。具体流程如下：

1. 关注公众号：步骤同上。

2. 微信绑定：步骤同上。

3. 查看邀请回复：点击菜单栏进入“我的消息”页进行查看。

● 我参与的项目

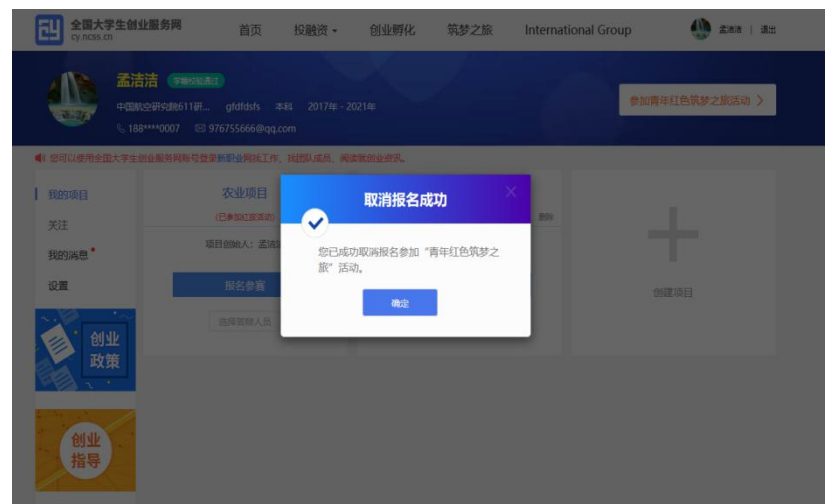
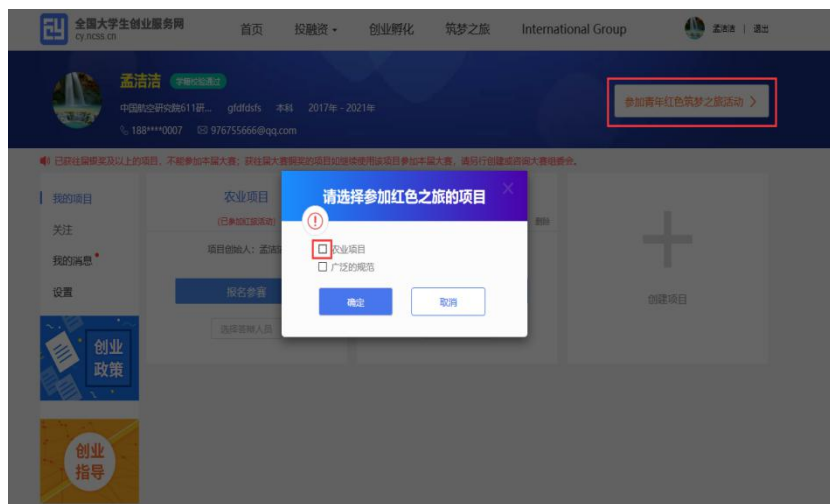


中国大陆及中国港澳台地区的团队成员用户可以在“我参与的项目”里查看自己参与的创业项目，但不可以进行报名参赛/取消报名等其它操作。

● 报名红旅活动



通过首页导航键“筑梦之旅”进入活动页面，点击“立即报名”报名红旅活动或进入个人中心点击“参加青年红色筑梦之旅”活动报名红旅活动。勾选参加红色之旅的项目，点击确定后即完成“青年红色筑梦之旅”报名。活动详情请您关注所在省市、院校的具体安排。若需取消报名参加“青年红色筑梦之旅”活动，如下图，再次点击“参加青年红色筑梦之旅”活动，勾选该项点击确定后即可取消报名。在全国大学生创业服务网上创建的项目，均可报名参加“青年红色筑梦之旅”活动。



● 报名参赛

完成项目的创建后即可报名参赛，需要选择参赛赛道、参赛组别及参赛类别，如下图，选择完成后点击“确认参赛”即可进入参赛的审核环节（团队负责人所在院校进行审核）。请注意：填写报名参赛信息后，如该项目不符合所报赛道及组别的相应要求，则无法提交参赛，系统会对项目不符合要求的信息进行提示。请按照参赛要求重新填写或更换其他赛道、组别。选择“青年红色筑梦之旅”赛道的项目需已报名参加“青年红色筑梦之旅”活动。

报名参赛

* 参赛赛道 高教主赛道 “青年红色筑梦之旅”赛道 职教赛道

请您点击 [?](#) 仔细阅读各赛道参赛条件后再进行报名

* 参赛组别



创意组



初创组



成长组



师生共创组

* 参赛类别



互联网+现代农业



互联网+制造业



互联网+信息技术服务



互联网+社会服务



互联网+文化创意服务

* 诚信声明

- 1、参赛项目须真实、健康、合法，无任何不良信息。
- 2、参赛项目所涉及的发明创造、专利技术、资源等必须拥有清晰合法的知识产权或物权；不得侵犯他人知识产权，若参赛项目涉及他人知识产权的，报名时需提交完整的具有法律效力的所有人书面授权许可书、专利证书等。
- 3、抄袭、盗用、提供虚假材料或违反相关法律法规一经发现即刻丧失参赛相关权利并自负一切法律责任。

已阅读诚信声明

确认参赛

请注意：报名参赛后团队负责人如进行账号的注销、变更操作，项目信息将自动删除，如要进行账号注销和变更请在报名参赛前进行操作。

报名参赛

* 参赛赛道 高教主赛道 ?

请您点击 ? 仔细阅读各赛道参赛条件后再进行报名

* 参赛组别

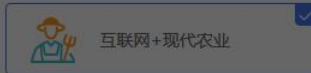


创意组



初创组

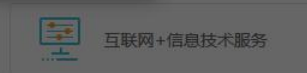
* 参赛类别



互联网+现代农业



互联网+制造业



互联网+信息技术服务



互联网+社会服务



互联网+文化创意服务

* 诚信声明

- 1、参赛项目须真实、健康、合法，无任何不良信息。
- 2、参赛项目所涉及的发明创造、专利技术、资源等必须拥有清晰合法的知识产权或物权；不得侵犯他人知识产权，若参赛项目涉及他人知识产权的，报名时需提交完整的具有法律效力的所有人书面授权许可书、专利证书等。

温馨提示



您填写的学籍学历或毕业时间；公司设立情况或公司注册时间或融资情况信息不符合高教主赛道创意组的参赛要求，请按照参赛要求重新填写或更换其它赛道、组别。

确定

请仔细阅读各赛道参赛条件后再进行报名，若您填写的项目信息不符合所报赛道及组别的参赛要求，您将无法报名。



您已成功报名第六届中国国际“互联网+”大学生创新创业大赛职教赛道。

项目状态：审核中

您还可以返回个人中心：报名参加青年红色筑梦之旅活动

一键登录新职业网找工作、看资讯。

[返回个人中心 →](#)